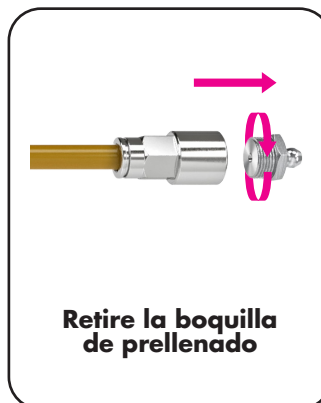
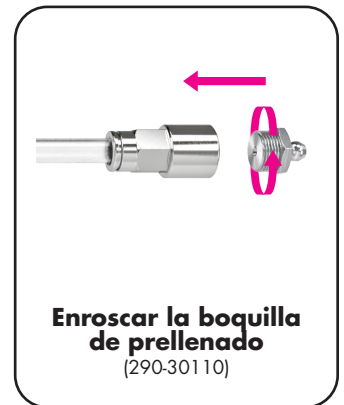
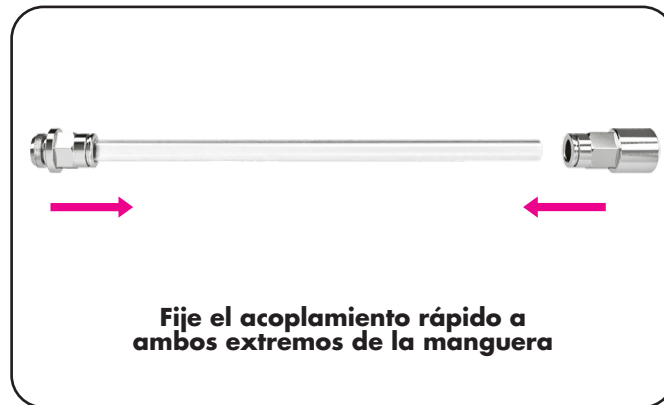


## Guía rápida

### simalube IMPULSE montaje, desmontaje y eliminación





## Guía rápida

### simalube IMPULSE montaje, desmontaje y eliminación



**Eliminación**



**Desenrosque el simalube vacío y rellénelo o deséchelo**



**Desenroscar el cabezal de accionamiento**



**Deseche el cabezal de accionamiento desmontado en el punto de reciclaje de pilas y la carcasa vacía en el punto de reciclaje de plástico**



**Retire la batería**



**Deseche el paquete de pilas en el reciclaje de pilas**



**Inserte la nueva batería**



**Comprobar la junta tórica**



**Atornillar el nuevo dispensador, IMPULSE se activa, LED parpadea 2x verde**



**Controle regularmente el simalube**

(Se puede gestionar en la aplicación „simatec World of Maintenance“)